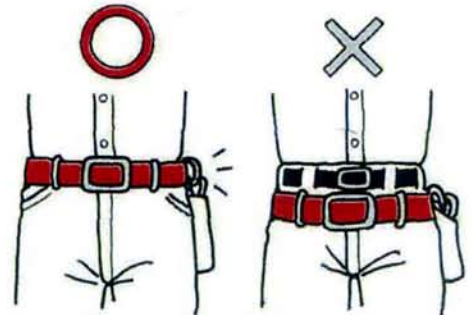
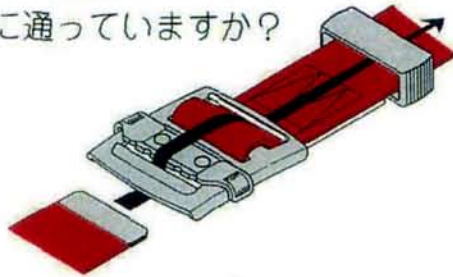


安全帯を正しく使用するためのポイント

ポイント Point 1

安全帯は取扱説明書の手順に従って
確実に装着していますか？

ベルトは正しくバック
ルに通っていますか？



胸ベルトは腰骨の上で
締めていますか？

ポイント Point 2

墜落時の衝撃による背骨への負担
を軽減させるために、D環ある
いは巻取り器の位置を身体の横、あ
るいは斜め後にくるように装着し
ていますか？


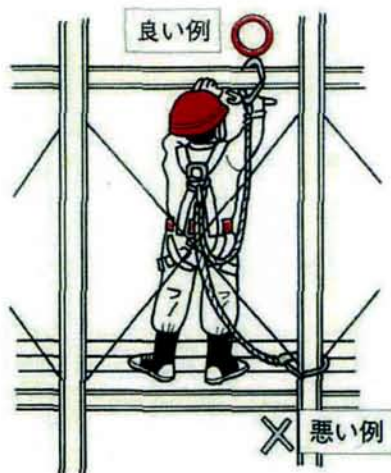
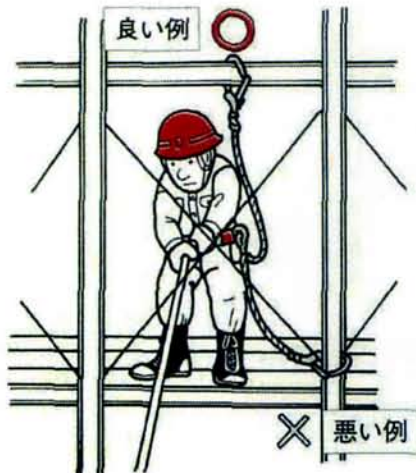


ポイント Point 3

フックはD環より
高い位置に取付け
ていますか？


ポイント Point 4

安全帯に縫い付け
てあるネームに使用
開始年月日を記入し、交換時期の
目安にしていますか？（ロープ/ス
トラップは2年、
他は3年が交換の
目安です）




ポイント
Point 5

ロープ/ストラップは
鋭い角に触れないよう
にしていますか？



ポイント
Point 6

墜落による振り子状
態が発生した時、構
造物に衝突しない箇
所にフックを取り付
けていますか？



ポイント
Point 7

一度でも大きな荷重が加わった
安全帯や異常のある安全帯は廃
棄していますか？（外観では判
断できない強度劣化を生じてい
る場合があります）


ポイント
Point 8

垂直・水平親綱の1スパンを利用
する作業員は、必ず1人にし
ていますか？

ポイント
Point 9

ランヤードを使用しな
い時は、袋に入れるか、
肩に掛けるなど適切に
処理していますか？

休止フック掛けを
使うこと



ポイント
Point 10

さつま編込部の点検を
していますか？
（下図の様な使用状態
が継続するとさつま編
込部が型くずれを起し、
抜ける場合があります。）

